



- ▶ Práce na elektroinstalaci smí provádět výhradně pracovník s příslušnou elektrotechnickou kvalifikací.
- ▶ Práce na elektroinstalaci provádějte podle platných norem a místních předpisů.
- ▶ Připojení k síti provedte pohyblivým přívodem do zásuvky v blízkosti kotle.
- ▶ Zajistěte, aby celkový proud nepřekročil hodnotu uvedenou na typovém štítku.
- ▶ Zásuvka kotle musí být jistiřena samostatným jističem.
- ▶ Ochranný žlutozelený vodič se nesmí použít pro jiný účel.
- ▶ Před zahájením práce na zařízení odpojte zařízení od elektrické sítě.
- ▶ Vodiče, zapojené do konektorů, odizolujte pouze v nezbytné délce. Zamezte tak možnému zkratu při náhodném doteku neizolovaných vodičů.
- ▶ Řiďte se bezpečnostními pokyny uvedenými v dokumentaci regulačního přístroje a použitých modulů.

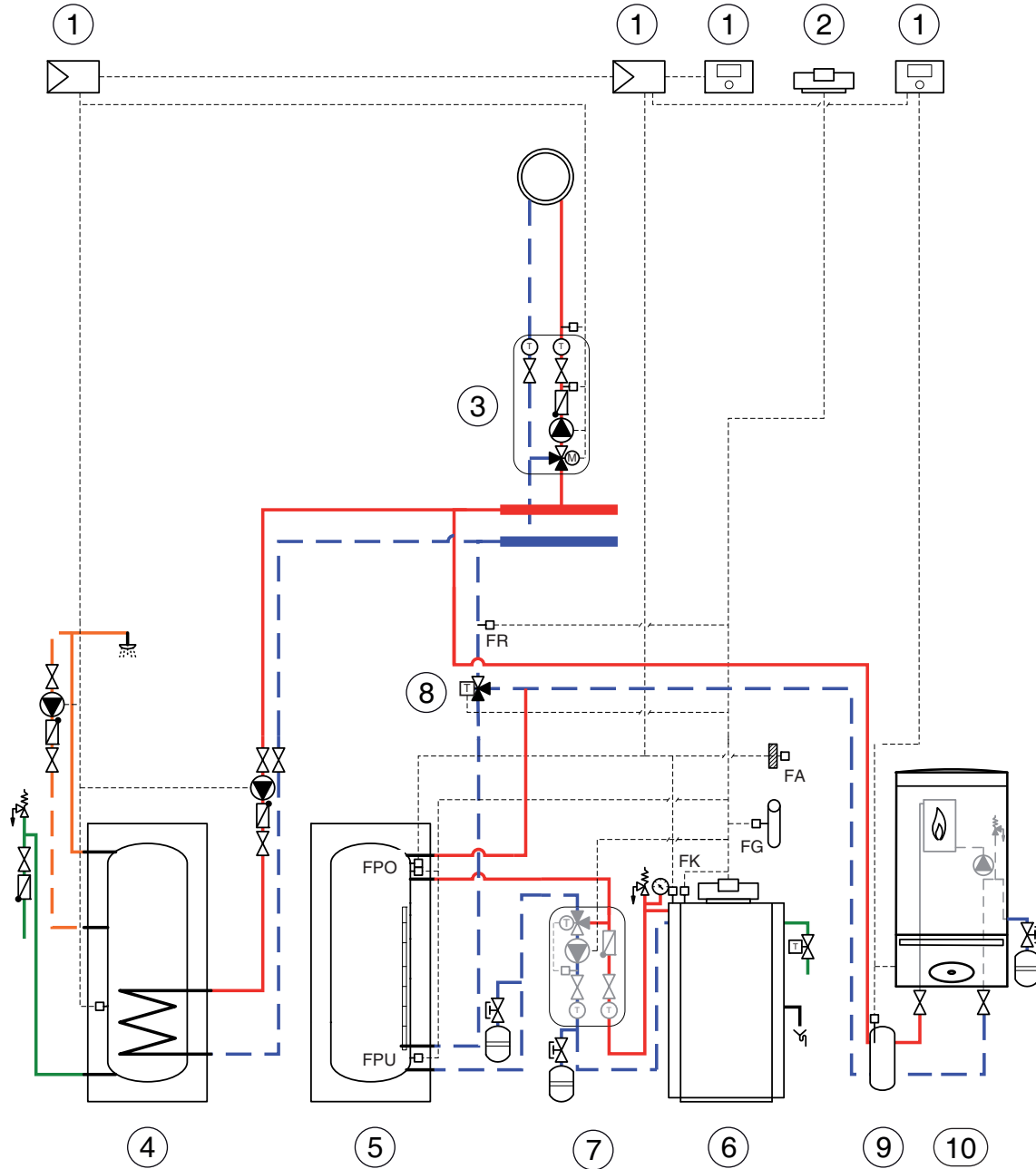
-  Řídicí napětí 230 V~  
2,5 mm<sup>2</sup>, max. 5 A
-  Malé napětí  
0,4 mm<sup>2</sup> - 0,75 mm<sup>2</sup>

- 1) Hlavní vypínač
  - 2) Modul M212, síťový filtr
  - 3) Napájení ze sítě 230 V / 50 Hz, max. přípustné jistiění 6 A
  - 4) Propojovací vedení (230 V)
  - 5) Místek při připojení odstraňte
  - 6) 1,50 mm<sup>2</sup>, max. 5 A
  - 7) Připojení k bezpečnostní smyčce hořáku
  - 8) Odpor 1K Ω (Odpor se musí zvolit podle použitého NTC čidla teploty kotlové vody. Regulačnímu přístroji by se měla simulovat teplota cca 92 °C. Odpor 1K Ω se případně musí nahradit jinou hodnotou.)
  - 9) Čidlo teploty kotlové vody
  - 10) Vstup nabíjecího čerpadla zásobníku (PS) / Identifikace provozu teplé vody
  - 11) Ovládací panel regulačního přístroje olejového/plynového kotle
- 43 Kotel na pevná paliva / akumulární zásobník  
44 Olejový/plynový kotel

6 720 647 188-01.1T

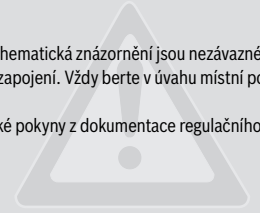


B

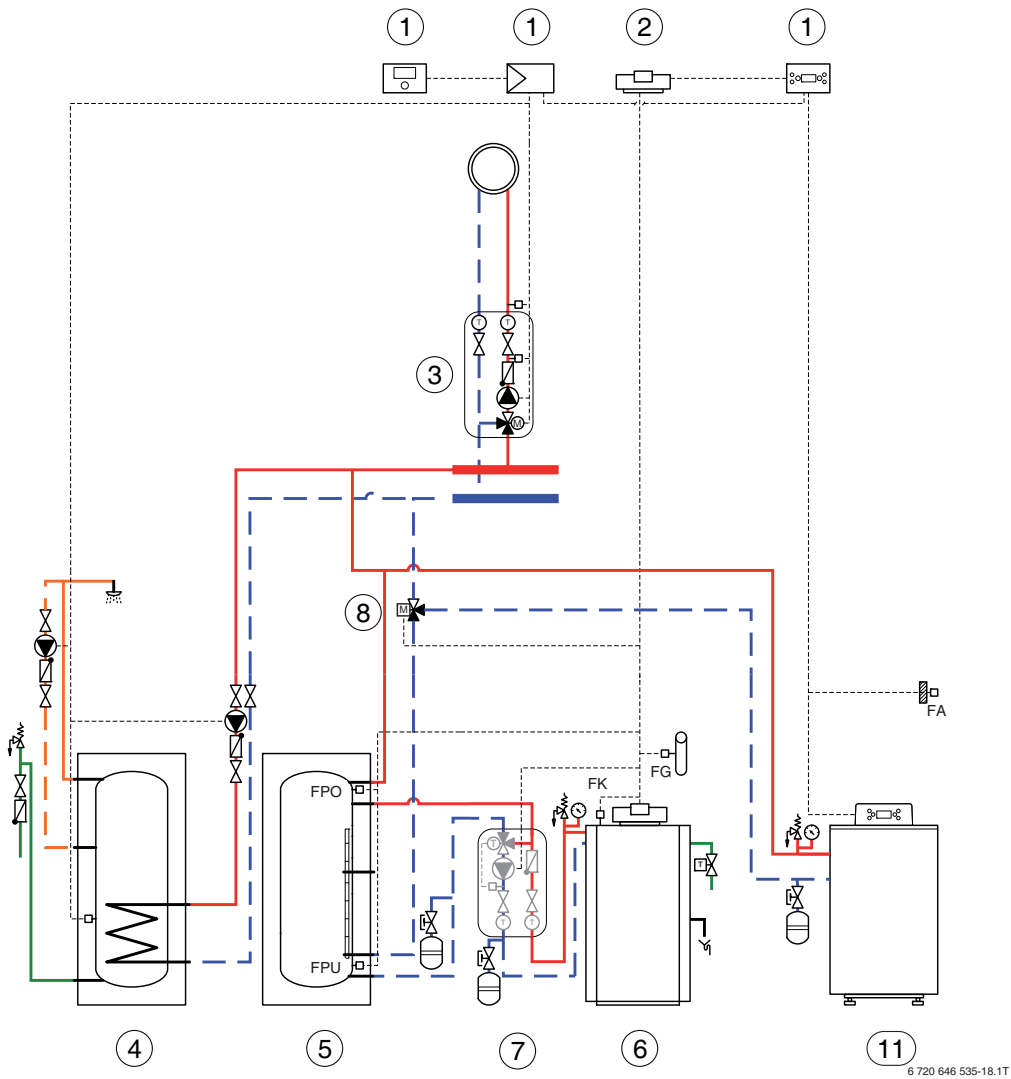


6 720 646 535-17.1T

OZNÁMENÍ: Schematická znázornění jsou nezávazné příklady hydraulického zapojení. Vždy berte v úvahu místní podmínky a předpisy. Respektujte také pokyny z dokumentace regulačního přístroje.

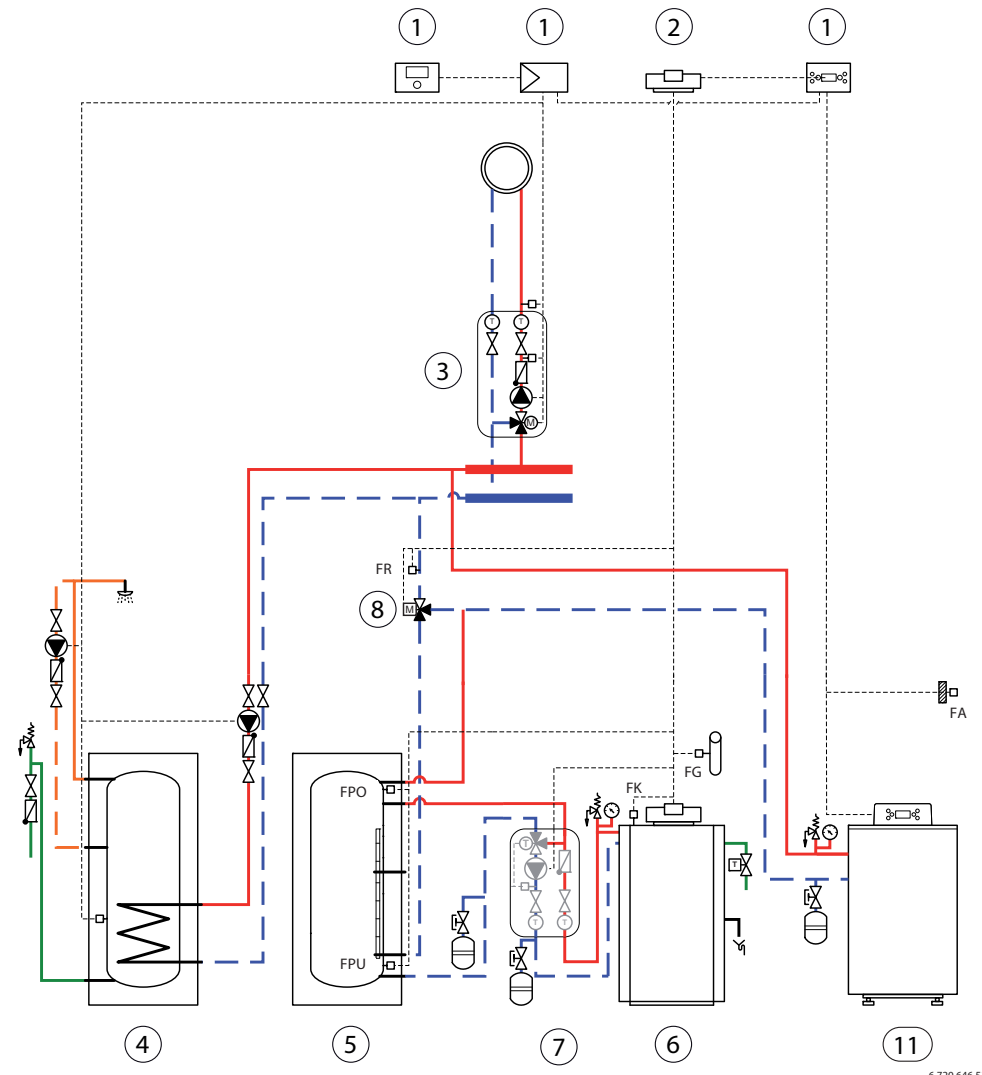


C



6 720 646 535-18.1T

D



6 720 646 535-19.1